






ORIGAMOT

Objectif : construire une œuvre d'art collective autour d'un mot avec des papillons origami nécessitant des pliages précis et soignés.



Pliage des papillons

	1. Plier le rectangle en 2 et marquer le milieu à l'aide d'un pli
	2. Rabattre le coin en bas à droite sur le coin en bas à gauche (uniquement la feuille du dessus)
	3. Retourner et effectuer le même pliage
	4. Plier les deux pointes du centre et les replier vers l'intérieur
	5. Déplier les ailes

Construction de l'œuvre

Coller les papillons autour des lettres en respectant l'ordre des couleurs et en créant un dégradé.

